

BESTELLBLATT



Vorname & Name des Bestellers eintragen:

Bitte in Druckbuchstaben ausfüllen!

DRUCK VORNE:

- eigenes Motiv
 - Papierausdruck liegt bei
 - Datei auf CD liegt bei
- kein Druck

Position und Größe:

- groß, mittig  Brustlogo, Herzseite 
- anders, bitte so: _____


Druckfarben:

- | | | | | | | |
|---------|------|------|----------|----------|------|--------------------------|
| schwarz | weiß | gold | neonpink | giftgrün | lila | so, dass es gut aussieht |
|---------|------|------|----------|----------|------|--------------------------|
- - andere Druckfarbe: _____

DRUCK HINTEN:

- eigenes Motiv
 - Papierausdruck liegt bei
 - Datei auf CD liegt bei
- kein Druck

Position und Größe:

- groß, mittig 
- anders, bitte so: _____

Druckfarben:

- | | | | | | | |
|---------|------|------|----------|----------|------|--------------------------|
| schwarz | weiß | gold | neonpink | giftgrün | lila | so, dass es gut aussieht |
|---------|------|------|----------|----------|------|--------------------------|
- - andere Druckfarbe: _____

EINZELNAME:

- Einzelname (Exceldatei liegt bei)
Vorlage zum Download unter www.textildruck-center.de

Druckfarben:

- | | | | | | |
|---------|------|------|----------|----------|------|
| schwarz | weiß | gold | neonpink | giftgrün | lila |
|---------|------|------|----------|----------|------|
- - andere Druckfarbe: _____

Position und Größe Einzelname:

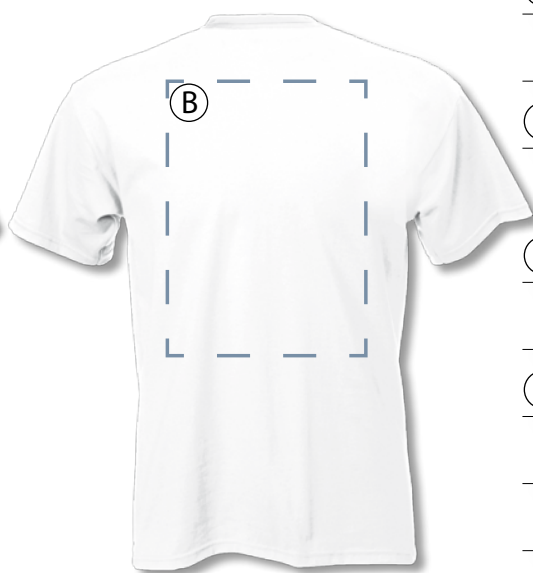
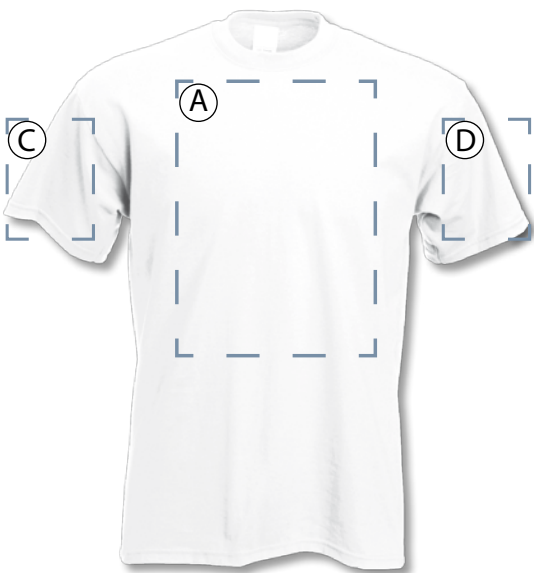
-  vorn, Brustlogo, Herzseite links
-  Ärmel links
-  hinten, groß über Motiv
-  vorn, Brustlogo, rechts
-  Ärmel rechts
-  hinten, groß unter Motiv

- anders, bitte so: _____

SKIZZE VORNE

SKIZZE HINTEN

BEMERKUNGEN



(A) _____

(B) _____

(C) _____

(D) _____

